

Linee guida NeuWeek 2025



Come accedere alla piattaforma e compilare le schede paziente e scheda centro

SienaCongress

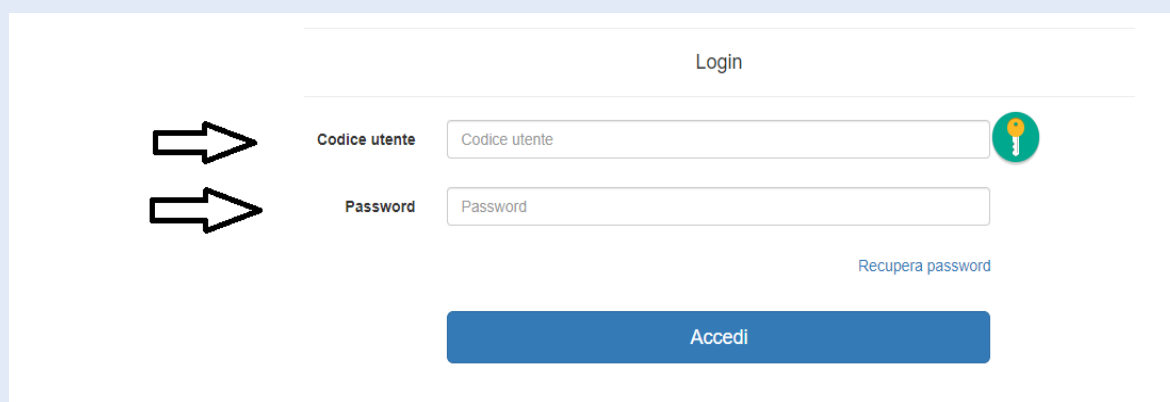
Con l'avvicinarsi del “**NeuWeek 2025**” che si svolgerà dal 1 al 6 dicembre, con la presente desideriamo inviare alcune istruzioni operative sulla piattaforma e sulla compilazione della scheda paziente

Si ricorda che la registrazione delle schede comprende il periodo che va dalle 00:00 del 1 dicembre alle 23:59 del 6 dicembre 2025

2

COME ACCEDERE ALLA PIATTAFORMA

L'indirizzo della piattaforma di NEUDay è disponibile all'indirizzo <https://neuweek.sienacongress.it//> : si potrà accedere inserendo il codice utente e la password ricevuti all'indirizzo mail fornito

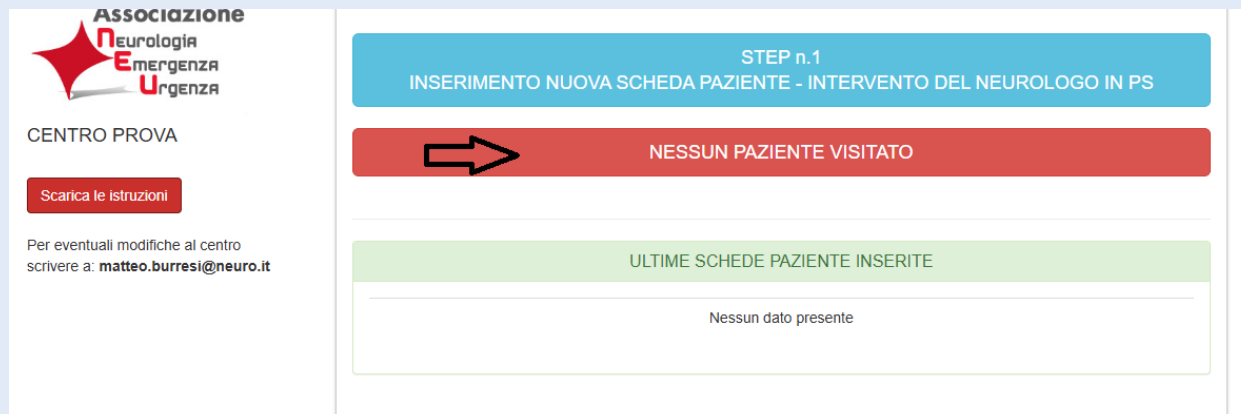


La prima volta che si accede all'area riservata si dovrà confermare i dati del proprio centro.

Una volta confermati e/o modificati i dati sarà possibile iniziare a compilare le schede della survey:

➤ COME COMPILARE LA SCHEDA CENTRO

Dopo la conferma dei dati si aprirà una pagina dove sarà possibile segnalare l'assenza di ricoveri nel periodo d'interesse.




3

In alternativa si potrà compilare la scheda paziente.

Si dovrà compilare una scheda per ciascun paziente.

COME COMPILARE LA SCHEDA PAZIENTE

Per inserire una nuova scheda paziente cliccare sul tasto “step 1” (vedi immagine sotto)



Data	Paziente	Azienda	Dipartimento	Unità	Vedi	El.
28-11-2023	Paziente n. 7	SienaCongress				

Si aprirà una nuova pagina con la scheda paziente da compilare (vedi immagine sotto)

Accesso effettuato da: SienaCongress - Home LOGOUT

SCHEDA INTERVENTO DEL NEUROLOGO

Codice centro: 268-268

Dati anagrafici e identificativi

Paziente n.: 8

Sesso ☐ M ☐ F

Data di nascita

Sintomi che hanno motivato l'accesso in PS

☐ Disturbi transitori di coscienza
☐ Coma + segni neurologici focali
☐ Coma + irritazione meningea
☐ Coma senza segni focali e senza irritazione meningea
☐ Delirium/stato confusionale acuto
☐ Delirium/stato confusionale acuto con segni neurologici focali
☐ Delirium/stato confusionale acuto con febbre e segni neurologici focali
☐ Delirium/stato confusionale acuto con crisi epilettica
☐ Sospetta crisi epilettica
☐ Cefalea
☐ Febbre e segni neurologici
☐ Altro (specifica sintomo/sintomi)

Aperta la scheda paziente (SI RICORDA CHE TUTTI I CAMPI SONO OBBLIGATORI) si potrà procedere con la compilazione; una volta conclusa, la scheda paziente andrà salvata e sarà visibile nella home della vostra area riservata

Nel caso di mancata ricezione dei codici di accesso vi preghiamo di contattare la nostra segreteria al numero telefonico 0577286003 o via mail info@aneu.eu

La nostra segreteria rimane a vostra disposizione per qualsiasi ulteriore informazione

Segreteria

ANEU